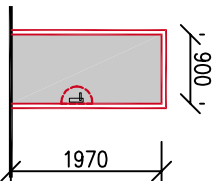
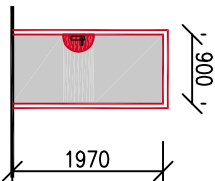
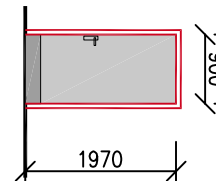
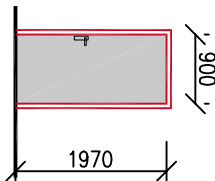


TABULKY

POŽÁRNÍ VÝROBKY

POL.	SCHEMA	ROZMĚR	POPIS				CELK.	POZNÁMKY
				1.NP	2.NP	3.NP		
levé			VNITŘNÍ JEDNOKŘÍDLOVÉ DVEŘE POŽÁRNÍ 900/1970 OCELOVÉ S VÝPLNÍ DVEŘE OPATŘENY PADACÍM PRAHEM S KARTÁČOVOU LIŠTOU KOVÁNÍ: KLIKA – KOULE OCHRANA KLIKY – ZE STRANY m.č. 1.01				1	
pravé								
EW15 DP1-C								
levé			VNITŘNÍ JEDNOKŘÍDLOVÉ DVEŘE POŽÁRNÍ 900/1970 DŘEVĚNÉ HLADKÉ KOVÁNÍ: KLIKA – KOULE ELEKTROZÁMEK – ČTEČKA JEDNOSTRANNĚ OCHRANA KLIKY – ZE STRANY m.č. 1.01				1	
pravé								
EW30 DP3-C								
levé			VNITŘNÍ JEDNOKŘÍDLOVÉ DVEŘE POŽÁRNÍ 900/1970 DŘEVĚNÉ HLADKÉ KOVÁNÍ: KLIKA – KOULE ELEKTROZÁMEK – ČTEČKA JEDNOSTRANNĚ NEREZOVÝ OKOP PLECH výšky 200mm (ZE STRANY GARÁŽE)				1	
pravé								
EW30 DP3-C								
levé			VNITŘNÍ JEDNOKŘÍDLOVÉ DVEŘE POŽÁRNÍ 900/1970 OCELOVÉ S VÝPLNÍ DVEŘE OPATŘENY PADACÍM PRAHEM S KARTÁČOVOU LIŠTOU KOVÁNÍ: KLIKA – KOULE				1	
pravé								
EW30 DP1-C								